

Arbetsmarknadsläget

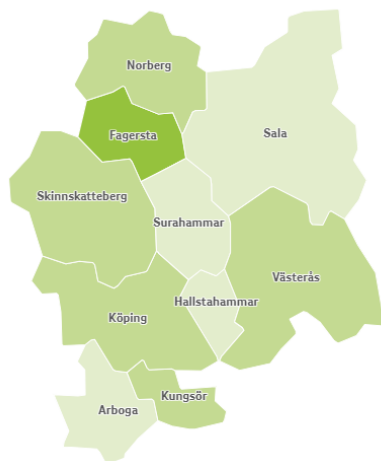
- Västmanland september



Arbetslöshet totalt

År Månad

Andel inskrivna arbetslösa av registerbaserad arbetskraft (%)



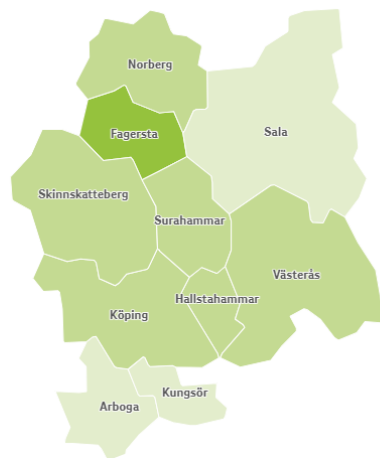
September 2023

Riket <input type="text"/>	Län <input type="text"/>	Värden	
Kommun <input type="text"/>		Andel inskrivna arbetslösa av registerbaserad arbetskraft	Förändring jämfört med motsvarande period föregående år (procentenheter)
🔵 Riket		6,4%	-0,2
🔵 Västmanlands län		7,6%	-0,5
Arboga		6,0%	-1,2
Fagersta		10,1%	-0,6
Hallstahammar		6,2%	-1,1
Kungsör		7,4%	-1,4
Köping		7,9%	-0,3
Norberg		7,1%	-0,9
Sala		5,9%	-1,0
Skinnkatteberg		6,7%	-0,2
Surahammar		5,6%	-0,7
Västerås		8,0%	-0,4

Arbetslöshet ungdomar

År Månad

Andel inskrivna arbetslösa av registerbaserad arbetskraft (%)



September 2023

Riket Län

Kommun

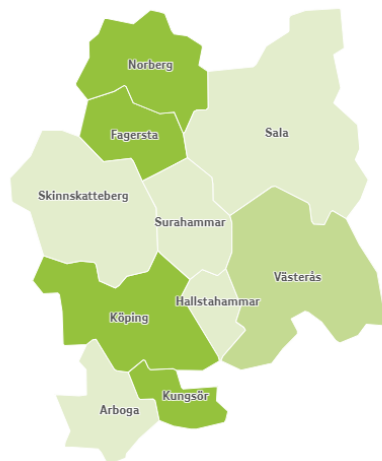
Värden

	Andel inskrivna arbetslösa av registerbaserad arbetskraft	Förändring jämfört med motsvarande period föregående år (procentenheter)
Riket	8,0%	-0,4
Västmanlands län	10,0%	-0,8
Arboga	8,3%	0,1
Fagersta	16,4%	0,2
Hallstahammar	9,3%	-2,9
Kungsör	9,0%	-3,1
Köping	10,7%	-0,4
Norberg	9,6%	1,0
Sala	7,2%	-2,5
Skinnkatteberg	10,2%	-1,4
Surahammar	10,7%	0,7
Västerås	10,0%	-0,6

Arbetslöshet utrikesfödda

År Månad

Andel inskrivna arbetslösa av registerbaserad arbetskraft (%)

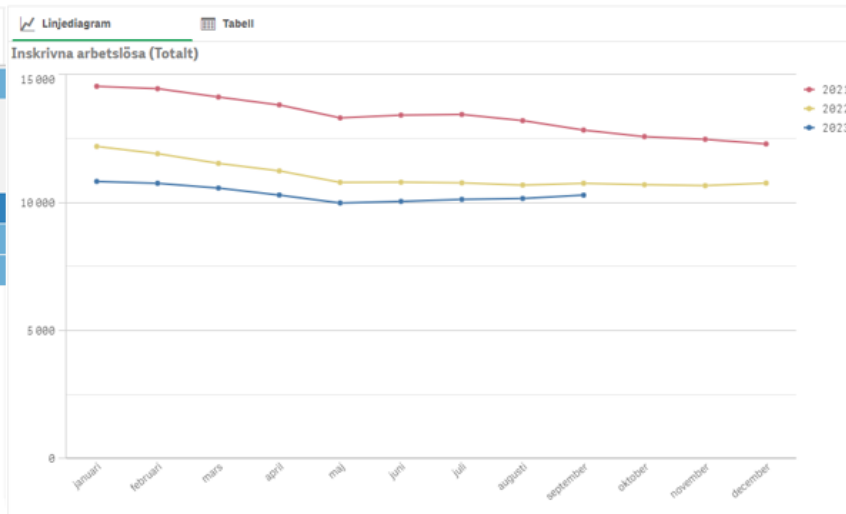


September 2023

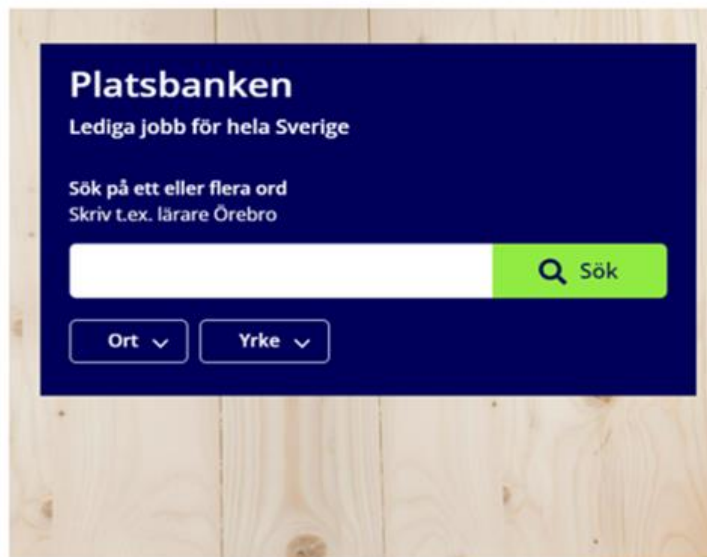
Riket		Län		Kommun		Värden	
						Andel inskrivna arbetslösa av registerbaserad arbetskraft	Förändring jämfört med motsvarande period föregående år (procentenheter)
☰	Riket					15,2%	-0,9
☰	Västmanlands län					18,0%	-1,7
	Arboga					15,9%	-4,7
	Fagersta					23,4%	-1,9
	Hallstahammar					14,6%	-3,4
	Kungsör					21,0%	-2,0
	Köping					19,1%	-0,8
	Norberg					19,1%	-5,2
	Sala					16,5%	-3,1
	Skinnkatteberg					14,6%	0,3
	Surahammar					10,3%	-2,0
	Västerås					18,1%	-1,3

Inskrivna arbetslösa totalt i Västmanland

Rapport	Q	2023-09	2022-09	Förändring
INSKRIVNA ARBETSLÖSA		10 293	10 755	-4,3%
Utan arbete i mer än 6 månader		6 343	7 053	-10,1%
Utan arbete i mer än 12 månader		4 554	5 185	-12,2%
Utan arbete i mer än 24 månader		2 833	3 334	-15,0%
SAMTLIGA INSKRIVNA		17 013	17 353	-2,0%
ÖPPET ARBETSLÖSA		4 177	4 033	3,6%
ARBETSLÖSA I PROGRAM		6 116	6 722	-9,0%



Flest annonser just nu i Västmanland



Platsbanken
Lediga jobb för hela Sverige

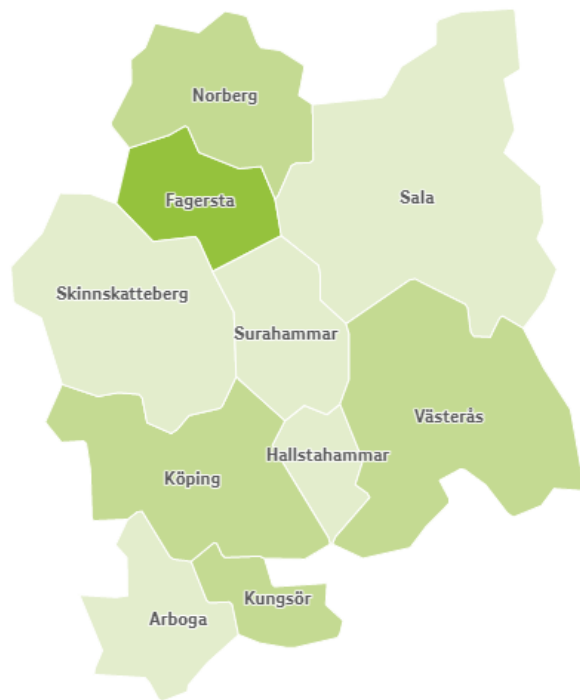
Sök på ett eller flera ord
Skriv t.ex. lärare Örebro

Q Sök

Ort **▼** Yrke **▼**

Topp 10 nya jobb per Yrk...		Topp 10 lediga jobb per Y...	
Topp 10 nya jobb för valda perioder per Yrkesområde			
Yrkesområde		Q	Antal nya lediga jobb
Totalvärdet			2 829
Hälsa- och sjukvård			659
Försäljning, inköp, marknadsföring			514
Tekniskt arbete			220
Industriell tillverkning			206
Pedagogiskt arbete			160
Socialt arbete			149
Transport			146
Data/IT			123
Säkerhetsarbete			110
Övriga			542

Arbetssökande som fått arbete under september



- Västmanland = 783
- Norberg = 14
- Fagersta = 26
- Sala = 42
- Skinnskatteberg = 15
- Surahammar = 25
- Hallstahammar = 49
- Västerås = 498
- Köping = 66
- Kungsör = 20
- Arboga = 28