



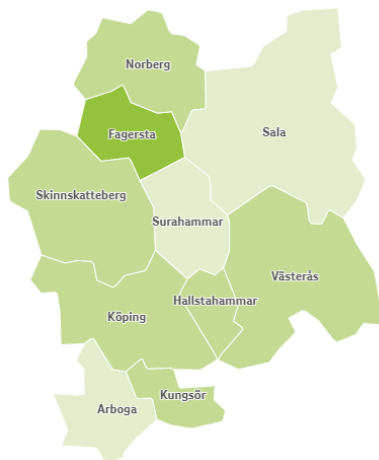
Arbetsmarknadsläget

Västmanland april

Arbetslöshet totalt

År Månad

Andel inskrivna arbetslösa av registerbaserad arbetskraft (%)



April 2023

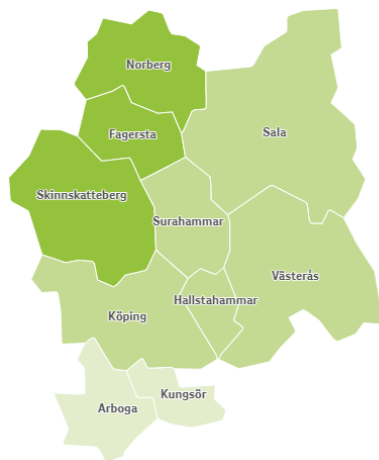
Riket Q	Län Q	Värden	
Kommun Q		Andel inskrivna arbetslösa av registerbaserad arbetskraft	Förändring jämfört med motsvarande period föregående år (procentenheter)
☰ Riket		6,3%	-0,5
☰ Västmanlands län		7,6%	-0,9
Arboga		6,1%	-1,4
Fagersta		9,7%	-0,9
Hallstahammar		6,6%	-0,7
Kungsör		7,1%	-2,0
Köping		7,8%	-0,7
Norberg		8,2%	-0,4
Sala		6,5%	-0,9
Skinnkatteberg		6,8%	-0,9
Surahammar		5,5%	-1,3
Västerås		7,9%	-0,8

Arbetslöshet ungdomar

April 2023

År Månad

Andel inskrivna arbetslösa av registerbaserad arbetskraft (%)

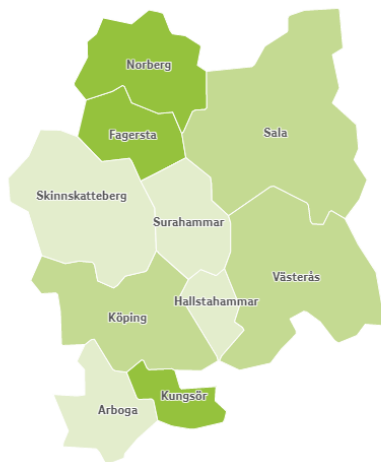


Riket <input type="text"/>	Län <input type="text"/>	Värden	
Kommun <input type="text"/>		Andel inskrivna arbetslösa av registerbaserad arbetskraft	Förändring jämfört med motsvarande period föregående år (procentenheter)
☰ Riket		7,1%	-1,1
☰ Västmanlands län		8,8%	-2,3
	Arboga	6,5%	-3,3
	Fagersta	13,1%	-0,6
	Hallstahammar	8,6%	-1,9
	Kungsör	6,6%	-5,5
	Köping	9,0%	-1,1
	Norberg	11,6%	-1,2
	Sala	8,4%	-2,4
	Skinnkatteberg	10,8%	-2,5
	Surahammar	7,9%	-4,8
	Västerås	8,7%	-2,2

Arbetslöshet utrikesfödda

År Månad

Andel inskrivna arbetslösa av registerbaserad arbetskraft (%)

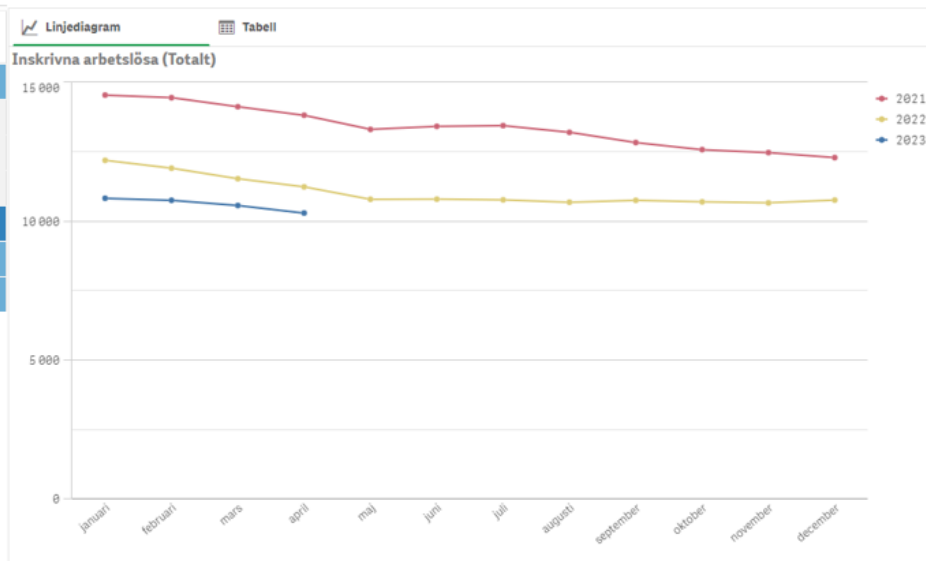


April 2023

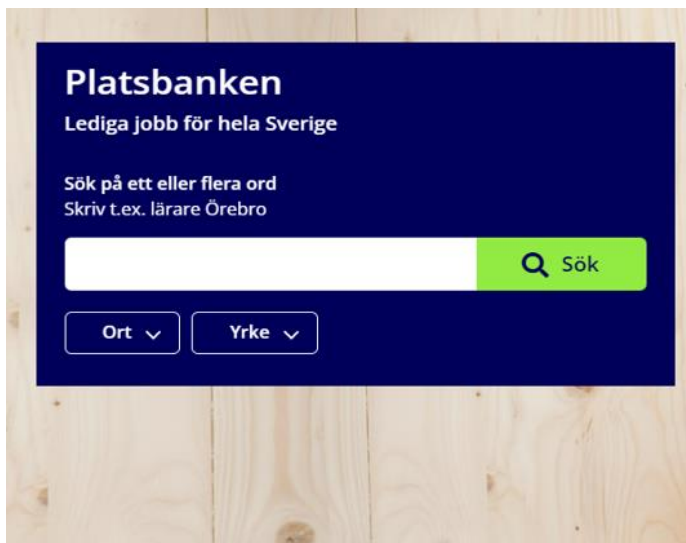
Riket <input type="text"/>	Län <input type="text"/>	Värden	
Kommun <input type="text"/>		Andel inskrivna arbetslösa av registerbaserad arbetskraft	Förändring jämfört med motsvarande period föregående år (procentenheter)
📌 Riket		15,4%	-1,6
📌 Västmanlands län		18,3%	-2,5
	Arboga	16,4%	-4,9
	Fagersta	23,0%	-2,6
	Hallstahammar	15,4%	-3,3
	Kungsör	20,0%	-4,9
	Köping	19,1%	-2,4
	Norberg	21,4%	-5,7
	Sala	18,1%	-2,8
	Skinnkatteberg	15,4%	-2,8
	Surahammar	12,4%	-0,9
	Västerås	18,3%	-2,2

Inskrivna arbetslösa totalt i Västmanland

Rapport	2023-04	2022-04	Förändring
INSKRIVNA ARBETSLÖSA	10 298	11 239	-8,4%
Utan arbete i mer än 6 månader	6 681	7 572	-11,8%
Utan arbete i mer än 12 månader	4 796	5 782	-17,1%
Utan arbete i mer än 24 månader	3 061	3 519	-13,0%
SAMTLIGA INSKRIVNA	16 722	17 603	-5,0%
ÖPPET ARBETSLÖSA	3 522	3 822	-7,8%
ARBETSLÖSA I PROGRAM	6 776	7 417	-8,6%



Flest annonser just nu i Västmanland



Platsbanken
Lediga jobb för hela Sverige

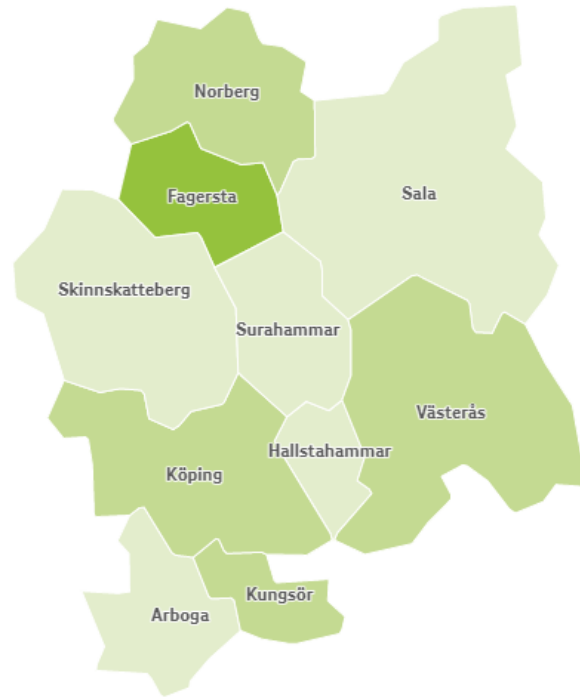
Sök på ett eller flera ord
Skriv t.ex. lärare Örebro

Sök

Ort ▾ Yrke ▾

Topp 10 nya jobb per Yrk...		Topp 10 lediga jobb per Y...	
Topp 10 nya jobb för valda perioder per Yrkesområde			
Yrkesområde		Q	Antal nya lediga jobb
Totalvärdet			3 724
Hälsa- och sjukvård			956
Försäljning, inköp, marknadsföring			767
Industriell tillverkning			297
Tekniskt arbete			224
Socialt arbete			223
Pedagogiskt arbete			180
Hotell, restaurang, storhushåll			175
Transport			170
Administration, ekonomi, juridik			159
Övriga			573

Arbetssökande som fått arbete under april



- Västmanland = 897
- Norberg = 23
- Fagersta = 44
- Sala = 53
- Skinnskatteberg = 9
- Surahammar = 28
- Hallstahammar = 41
- Västerås = 553
- Köping = 71
- Kungsör = 32
- Arboga = 43