



ARBOGA KOMMUN

Befolkningsprognos för Arboga kommun 2023-2035

Kommunstyrelseförvaltningen
2022-03-23



Innehåll

Inledning	3
Prognos	3
Prognosalternativ	3
+100 invånare per år.....	4
+ 20 invånare per år.....	4
Oförändrad totalbefolkning	4
- 20 invånare per år.....	4
Antaganden	4
Utvecklingen för olika åldersgrupper	4
1 - 5 år - förskolan, 6 - 15 år - grundskolan och 16 - 18 år gymnasieskolan .	5
65 - 79 år - yngre pensionärer och 80 - w år - äldreomsorg	6
Befolkningen 25-44 år och 45-64 år	7



Inledning

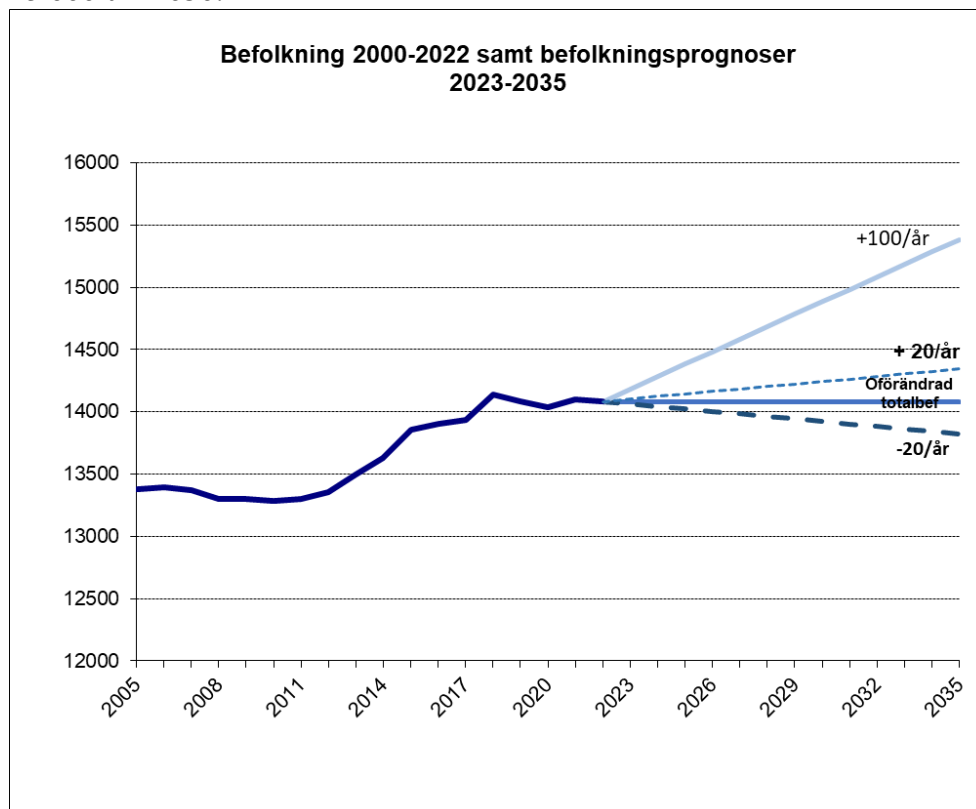
Kommunstyrelseförvaltningen har upprättat befolkningsprognos för Arboga kommun för åren 2023 - 2035. Syftet med prognosen är främst att belysa kommunens befolkningsutveckling i olika åldersklasser vid oförändrad, minskad eller ökad befolkning. Resultaten är avsedda att ge underlag för planering och dimensionering inom bl a skola, barnomsorg och äldreomsorg. En ny delområdesprognos tas fram sommaren 2023. Skolornas upptagningsområden är den områdesindelning som redovisas men prognosen går även att redovisa med andra områdesindelningar.

Prognos

Prognosalternativ

Kommunfullmäktige antog den 22 juni 2016 kommunens vision, Arboga - plats för inspiration som förlängdes till år 2030. Kommunens mål och mått omarbetades och i mål 1 sägs att Arboga växer och utvecklas.

I Framtidens Arboga - Översiktsplan för Arboga kommun med utblick mot 2030, som antogs av kommunfullmäktige den 2018-03-15 § 27 är målet för planperioden att invånarantalet i Arboga växer till 15 000 till 2030.





+100 invånare per år

Ett alternativ där befolkningen bedöms öka med 100 personer per år. Det alternativ som bäst överensstämmer med "I Framtidens Arboga - Översiktsplan för Arboga kommun med utblick mot 2030". De senaste fem årens genomsnittliga utflyttning läggs fast och ger ett positivt flyttningsnetto på omkring 160 personer som balanseras mot det negativa födelsenettet.

+ 20 invånare per år

Ett alternativ där befolkningen bedöms öka med ca 20 personer per år. De senaste fem årens genomsnittliga utflyttning läggs fast och ger ett positivt flyttningsnetto på omkring 80 personer som balanseras mot det negativa födelsenettet.

Oförändrad totalbefolkning

I alternativet har totalbefolkningen den 31 december 2022 om 14 083 invånare beräknats oförändrad under hela prognosperioden. Det innebär ett flyttningsnetto med omkring 70 personer per år som balanserar det negativa födelsenettet.

- 20 invånare per år

Ett alternativ där befolkningen bedöms minska med 20 personer per år. De senaste fem årens genomsnittliga utflyttning läggs fast och ger ett flyttningsnetto på omkring 40 personer som balanseras mot det negativa födelsenettet.

Antaganden

Som grund för prognosen ligger kommunens befolkning och struktur den 31 december 2022. Totalbefolkningen var 14 083 invånare.

Antaganden om in- och utflyttarnas ålder grundas på ett genomsnitt för kommunen de senaste fem åren, år 2018 - 2022. Antalet utflyttare har satts till 777, ett genomsnitt av de fem senaste årens utflyttare.

Fruksamheten grundas även den på ett genomsnitt för kommunen de senaste fem åren.

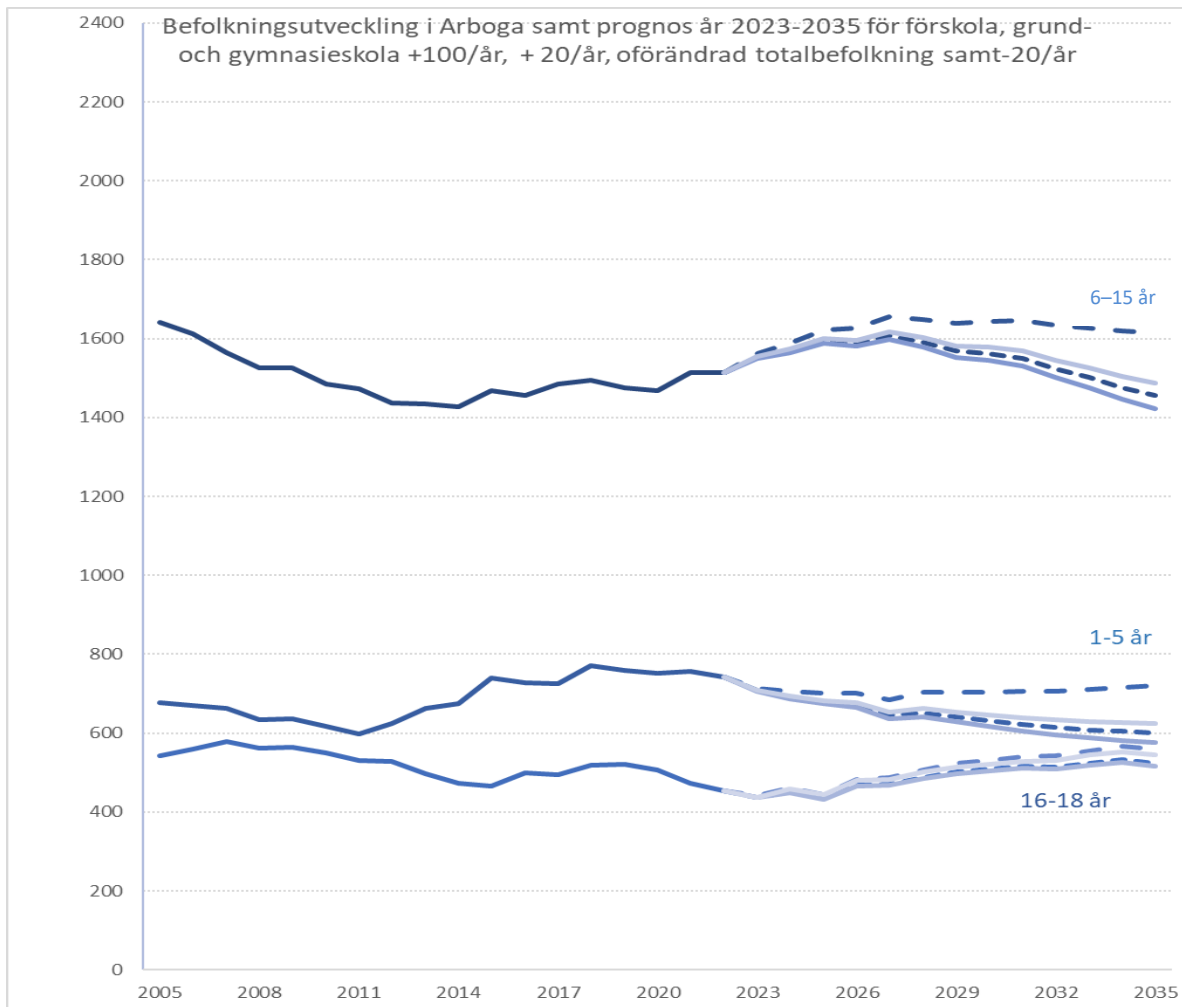
Dödligheten bygger på dödsrisker antagna för riket.

Utvecklingen för olika åldersgrupper

I diagrammen nedan framgår en jämförelse av utvecklingen för antalet invånare i de olika prognosalternativen fördelat på åldersgrupper.

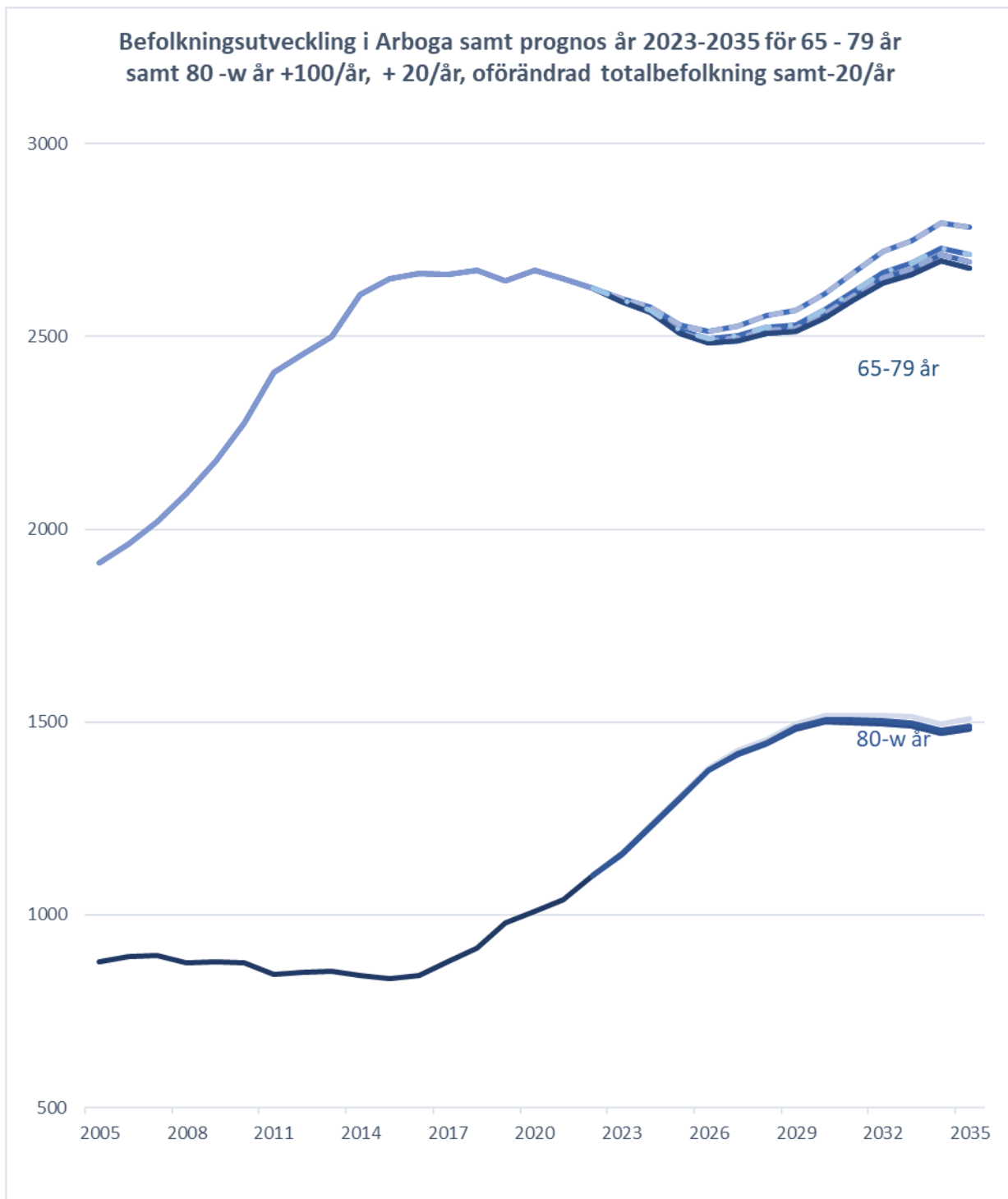


1 – 5 år – förskolan, 6 – 15 år – grundskolan och 16 – 18 år gymnasieskolan





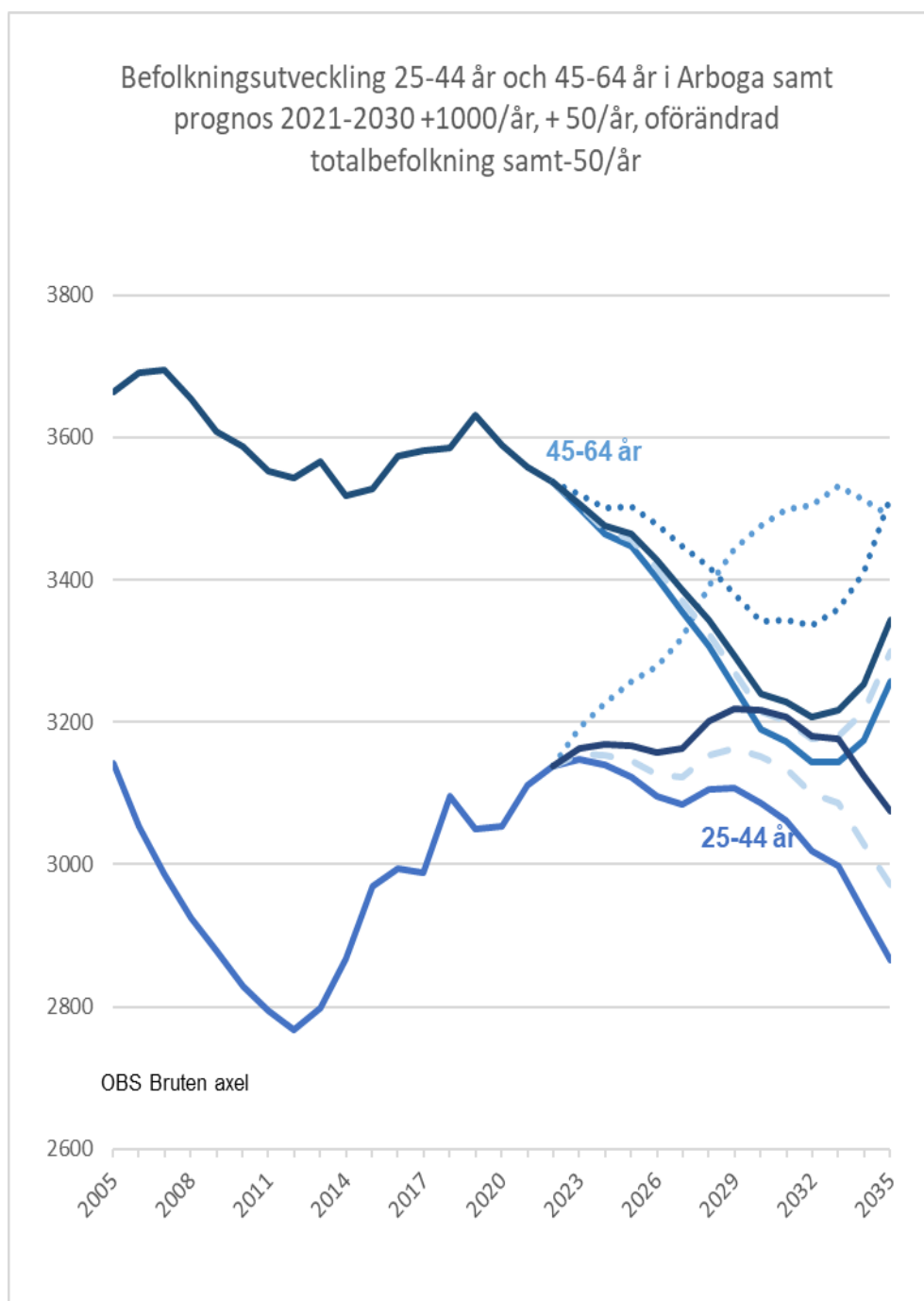
65 - 79 år – yngre pensionärer och 80 – w år – äldreomsorg





Befolkningen 25-44 år och 45-64 år

Nedan visas även prognos för befolkningen i de förvärvsarbetande åldrarna 25-44 år och 45-64 år.





ARBOGA KOMMUN

 Datum

 Diarienummer

8 (8)